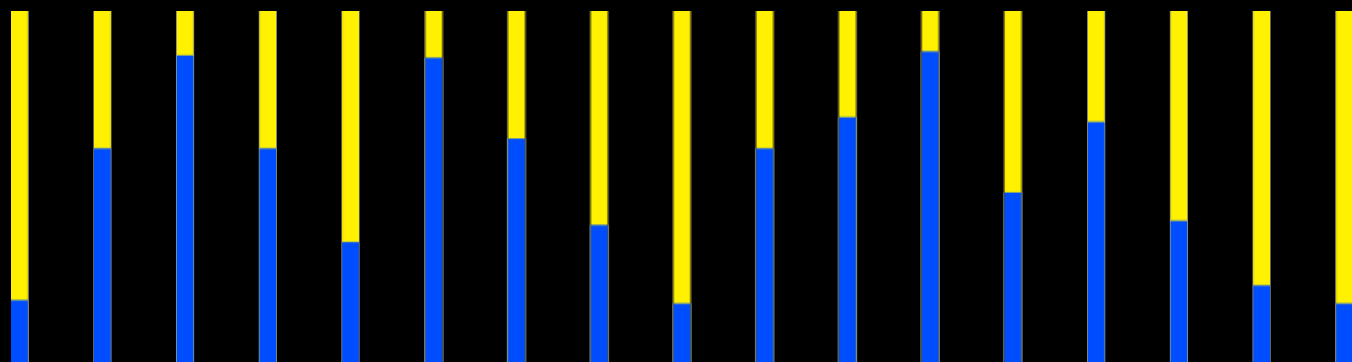


---

1ª ELEIÇÕES 2022 – 2ª TURNO  
**PRESIDENTE**  
DA REPÚBLICA



PESQUISA REGISTRADA NO TSE –  
SOB O PROTOCOLO  
BR – 02322/2022

PERMITIDA A DIVULGAÇÃO A PARTIR  
DE 11/10/2022



**Tribunal  
Superior  
Eleitoral**

**Gerp**  
Desde 1983

# ÍNDICE

- Especificações do Projeto
- Perfil do Entrevistado
- Intenção e Rejeição de Voto

# ESPECIFICAÇÕES DO PROJETO

**MOTIVAÇÃO:** Se origina a partir da necessidade de conhecer as motivações, processo de escolha por um candidato, imagem dos candidatos e intenção de voto e rejeição à candidatos.

**MÉTODO:** A Pesquisa é do tipo quantitativa, levantando percentuais para as variáveis estudadas a partir de questionário estruturado, previamente elaborado. As entrevistas foram pessoais, por entrevistador por telefone - através de Sistema CATI e os entrevistados foram selecionados por cotas, em função das variáveis: sexo, faixa etária, renda do chefe do domicílio.

**POPULAÇÃO:** A população pesquisada é definida como pessoas maiores de 16 anos e que votam no Brasil.

**ÁREA:** Todo Território Nacional.

**AMOSTRA:** 2.095 entrevistas distribuídas em 144 municípios.

**OBS.:** Os dados foram ponderados em função do peso de cada Sexo, Faixa Etária, Renda do Chefe da Família e Área.

**MARGEM DE ERRO:** Com 2.095 casos, a margem de erro para projeção dos dados é estimada em +/- 2,18 p.p.

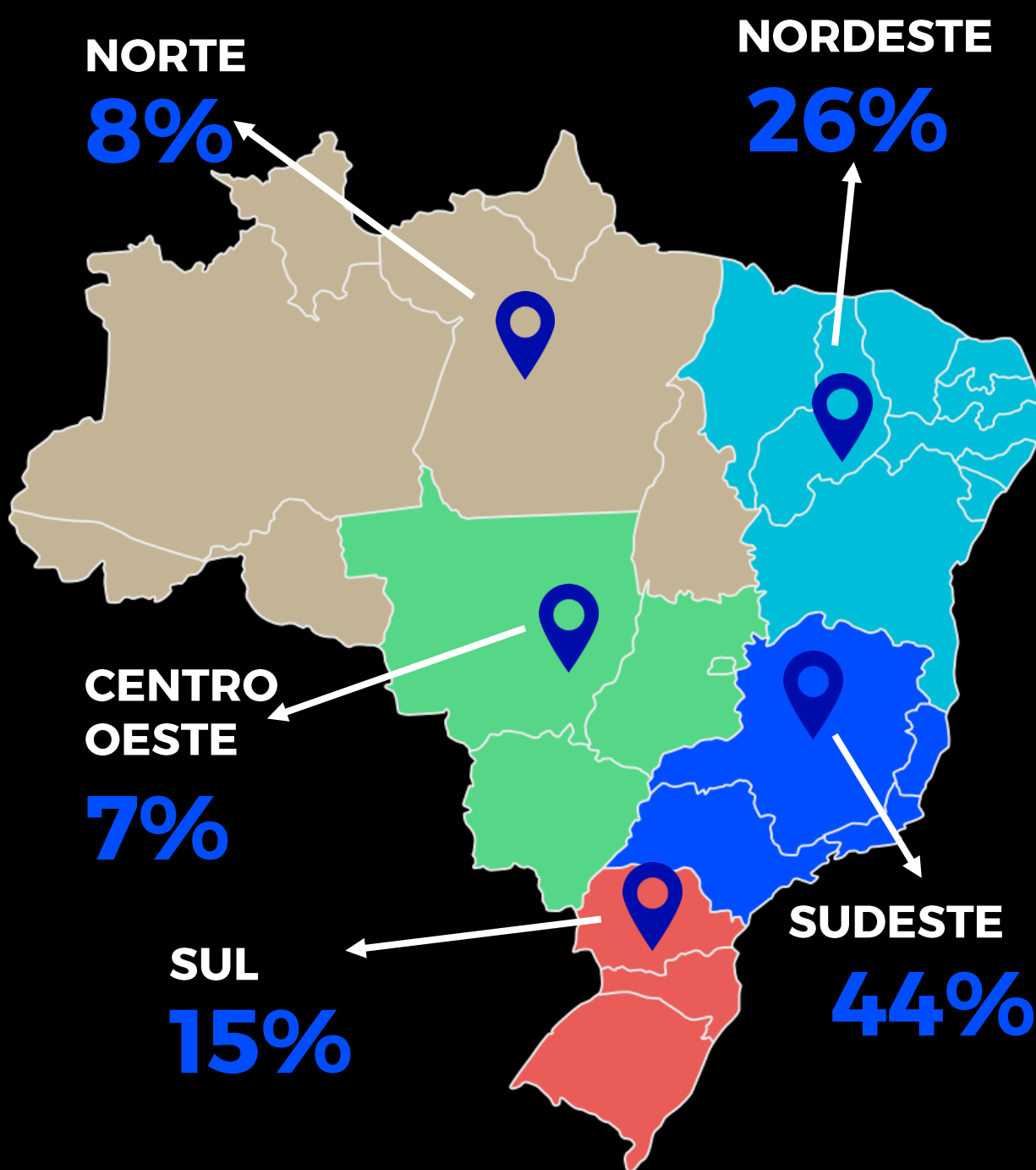
**PERÍODO:** Entre os dias 06 e 11 de Outubro de 2022.



# PERFIL DO ENTREVISTADO

**Gerp**  
Desde 1983

# ÁREA DE RESIDÊNCIA REGIÃO




Área

Base Total: 2.095 entrevistas

Devido ao arredondamento, a soma dos percentuais pode ser diferente de 100%!!!

# PERFIL DO ENTREVISTADO

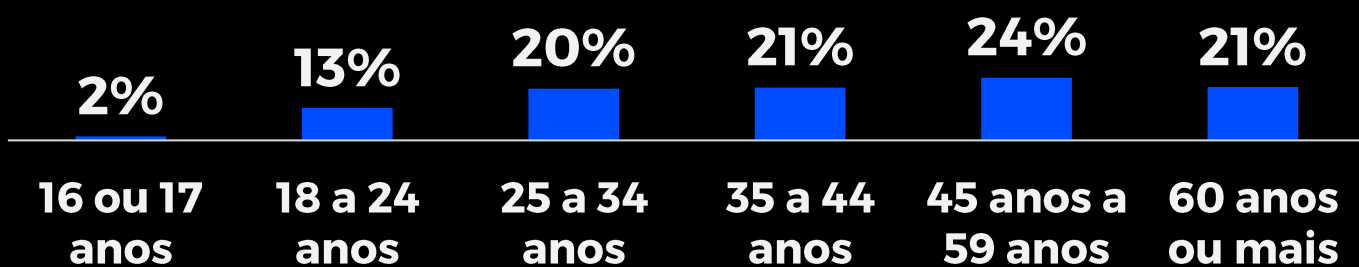
## SEXO



53%

47%

## FAIXA ETÁRIA



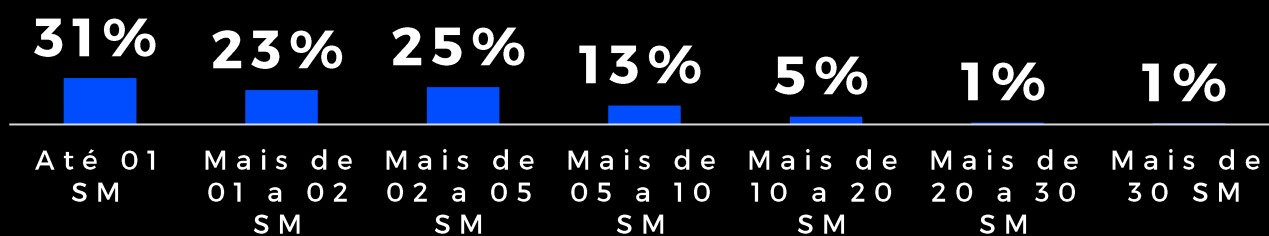
Sexo/Faixa Etária

Base Total: 2.095 entrevistas

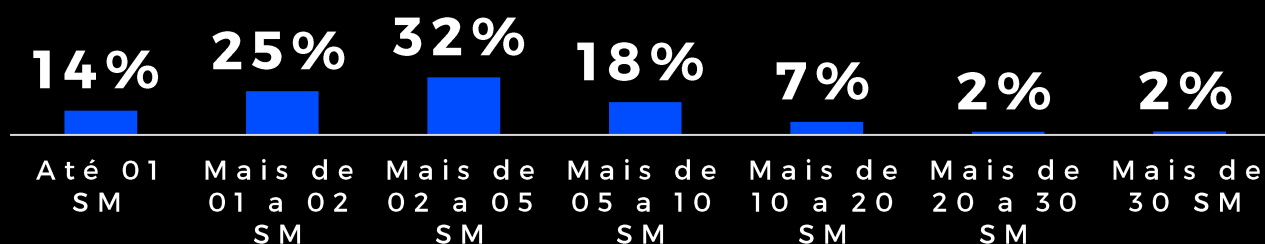
Devido ao arredondamento, a soma dos percentuais pode ser diferente de 100%!!!

# PERFIL DO ENTREVISTADO

## RENDA DO CHEFE DA FAMÍLIA



## RENDA FAMILIAR MENSAL



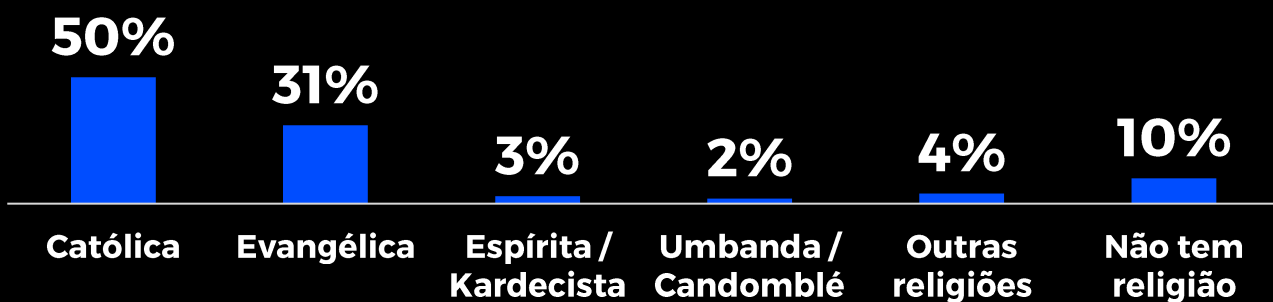
Renda

Base Total: 2.095 entrevistas

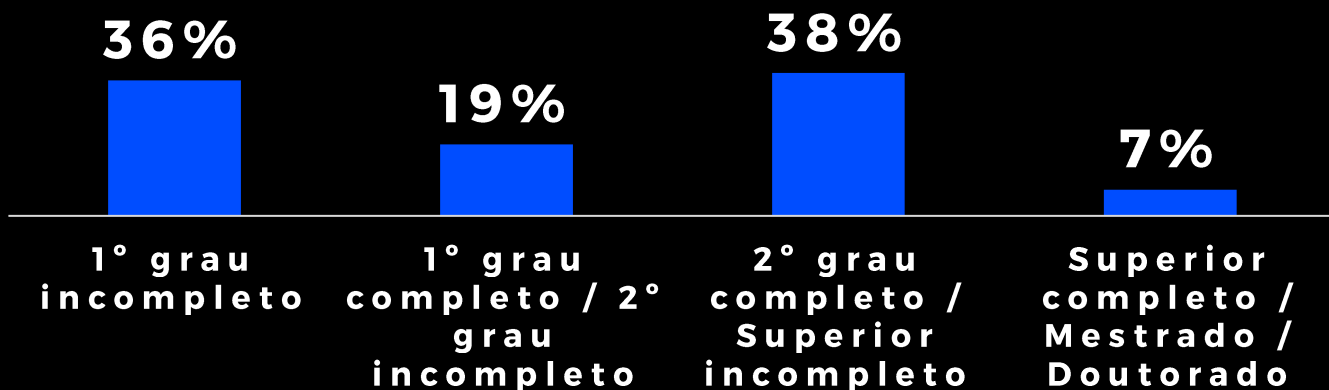
Devido ao arredondamento, a soma dos percentuais pode ser diferente de 100%!!!

# PERFIL DO ENTREVISTADO

## RELIGIÃO



## NÍVEL DE INSTRUÇÃO



Religião/Nível de Instrução  
Base Total: 2.095 entrevistas

Devido ao arredondamento, a soma dos percentuais pode ser diferente de 100%!!!



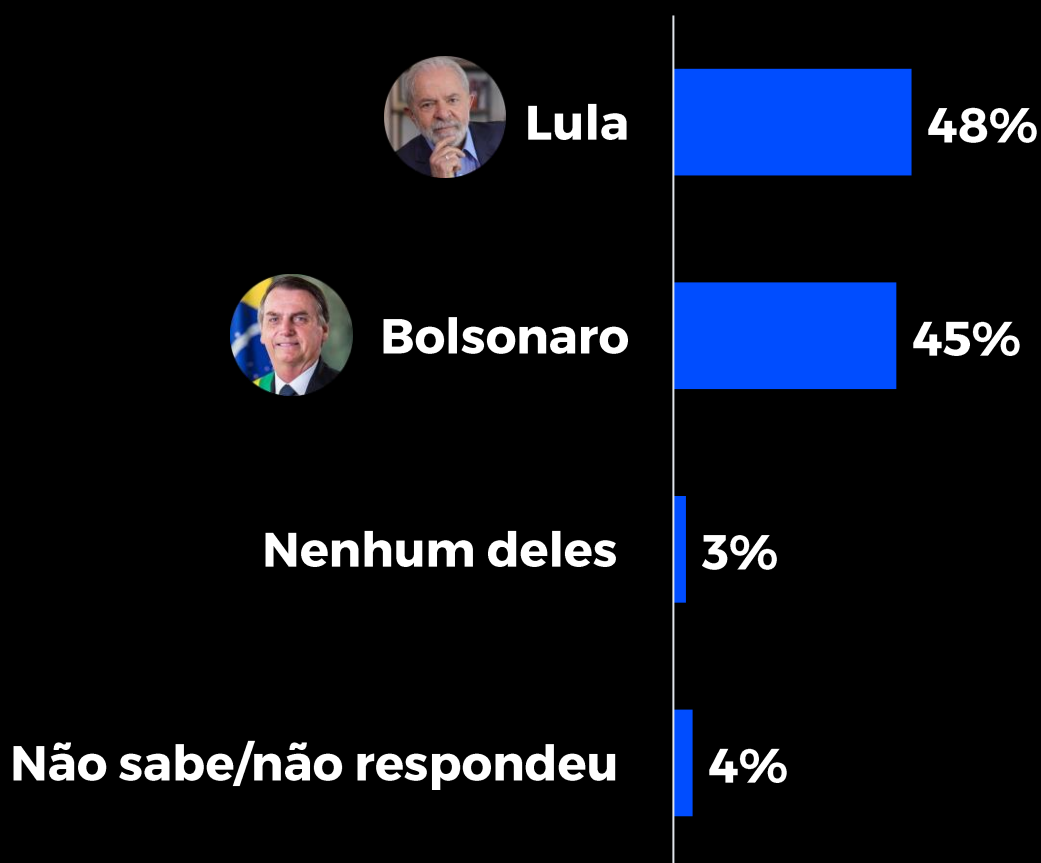


# INTENÇÃO DE VOTO

**Gerp**  
Desde 1983

# INTENÇÃO DE VOTO ESPONTÂNEA

## CANDIDATO QUE IRÁ VOTAR PARA PRESIDENTE DO BRASIL NO 2ª TURNO

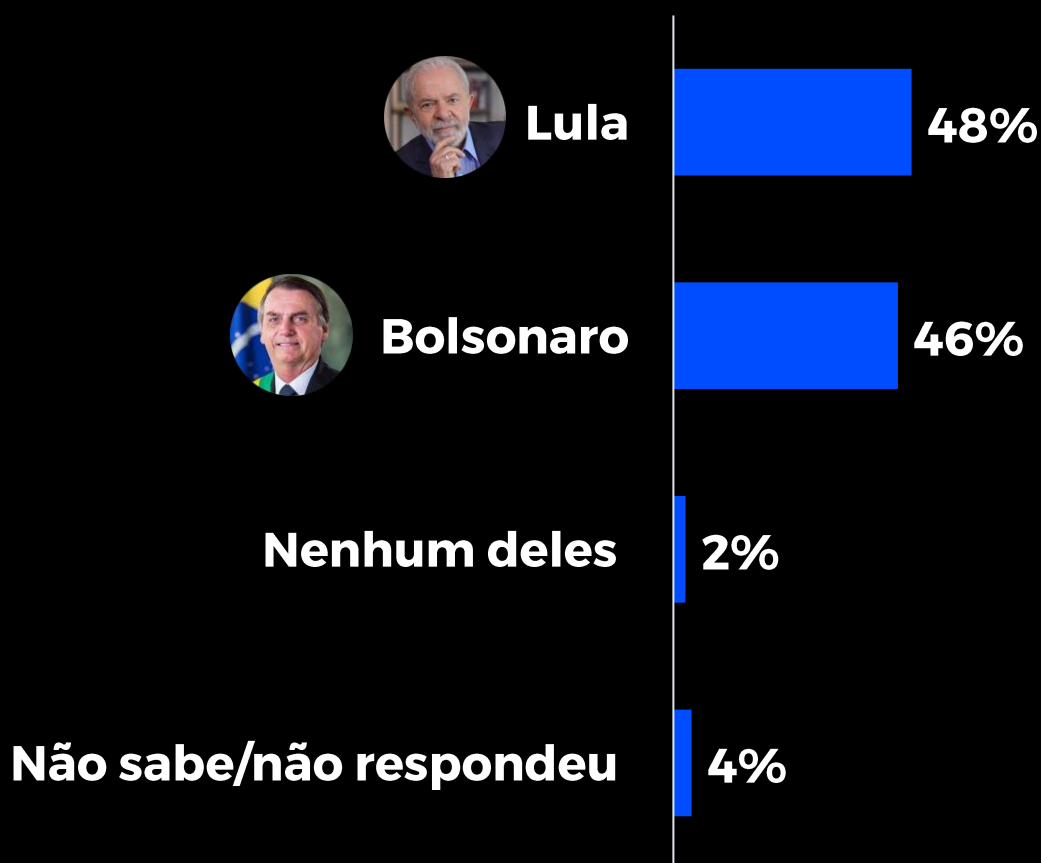


Em 30 de outubro deste ano, vai haver eleição do 2º turno para Presidente da República do Brasil. V. já tem um candidato para Presidente, qual?

Base Total: 2.095 entrevistas

# INTENÇÃO DE VOTO INDUZIDA

## CANDIDATO QUE IRÁ VOTAR PARA PRESIDENTE DO BRASIL NO 2ª TURNO

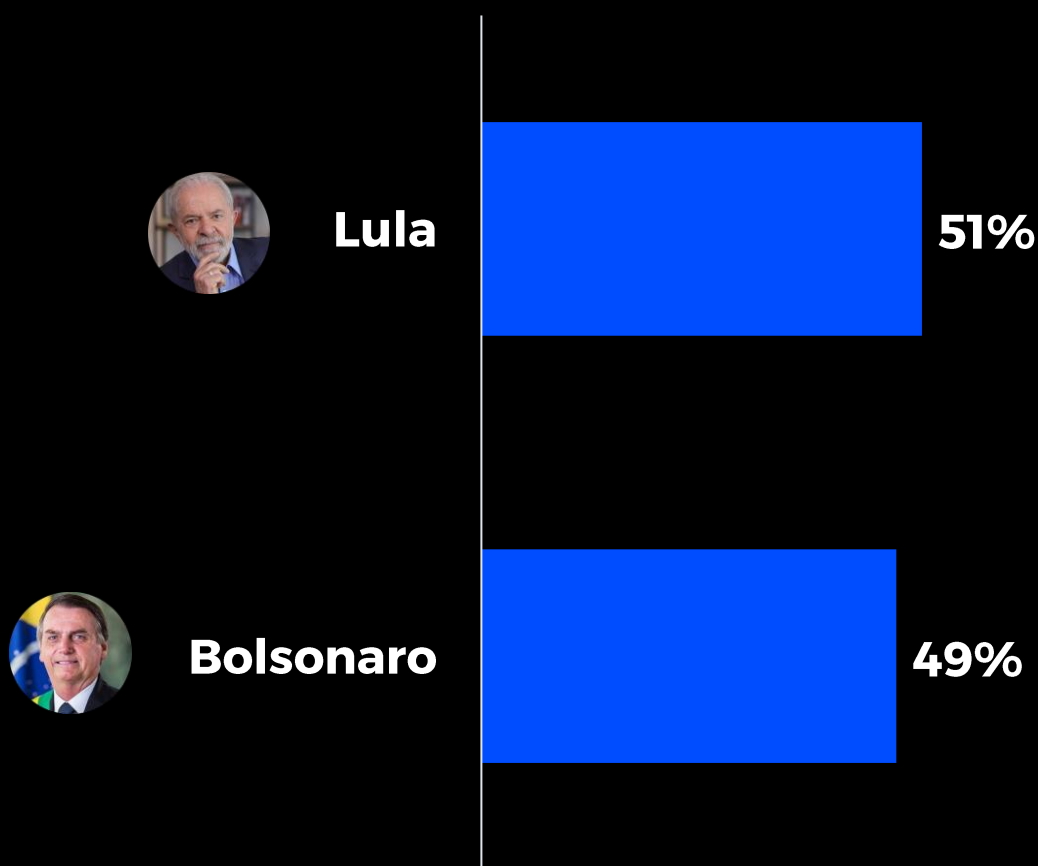


Se as eleições fossem hoje e os candidatos fossem estes, em qual deles V. votaria?

Base Total: 2.095 entrevistas

# INTENÇÃO DE VOTO INDUZIDA

CANDIDATO QUE IRÁ VOTAR PARA  
PRESIDENTE DO BRASIL NO 2ª TURNO  
VOTOS VÁLIDOS

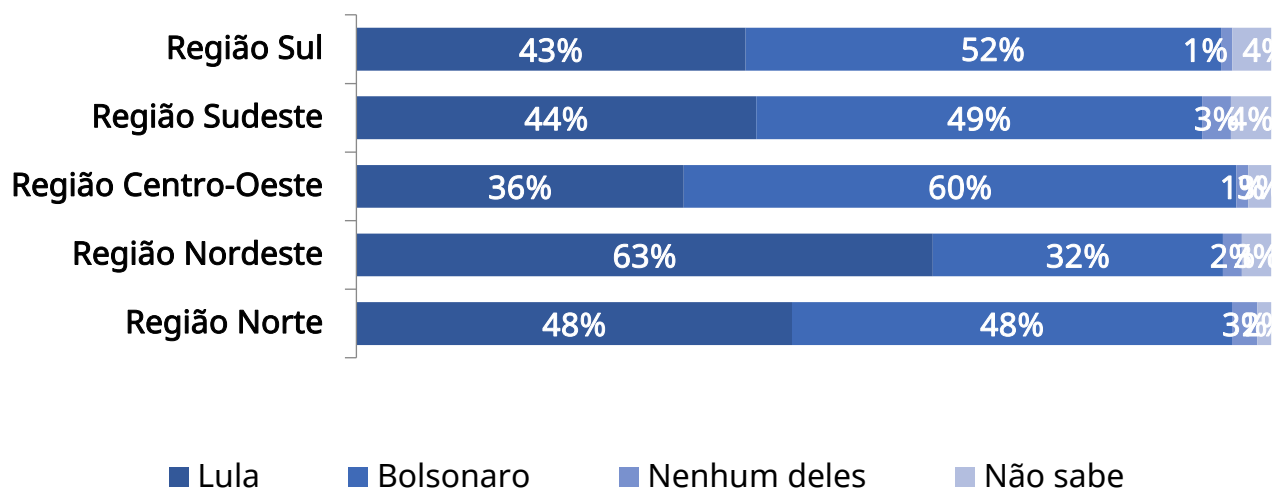


Se as eleições fossem hoje e os candidatos fossem estes, em qual deles V. votaria?

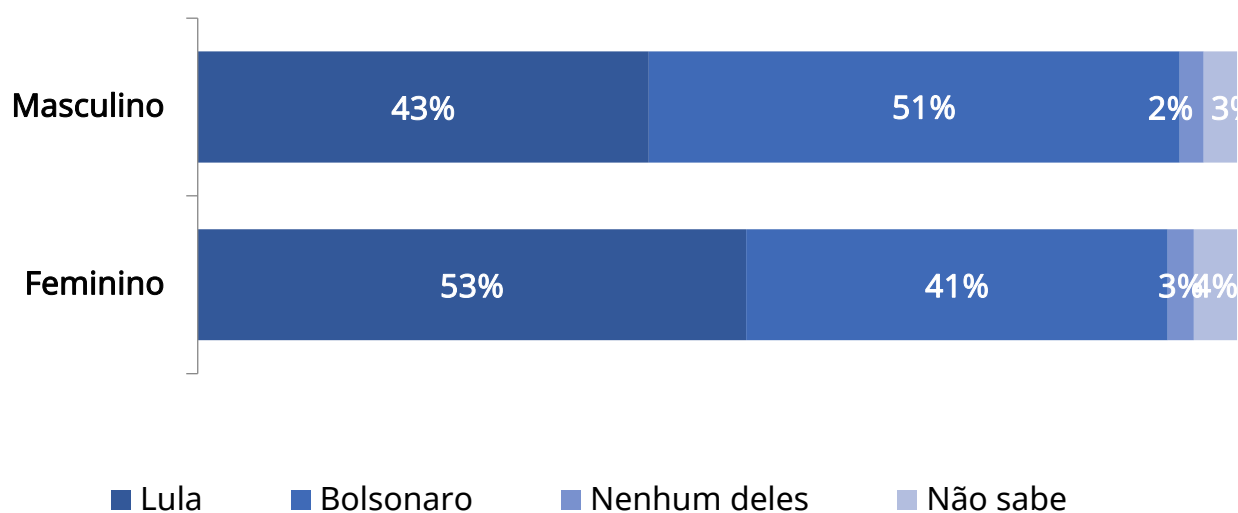
Base Total: 2.095 entrevistas

# INTENÇÃO DE VOTO INDUZIDA PARA PRESIDENTE

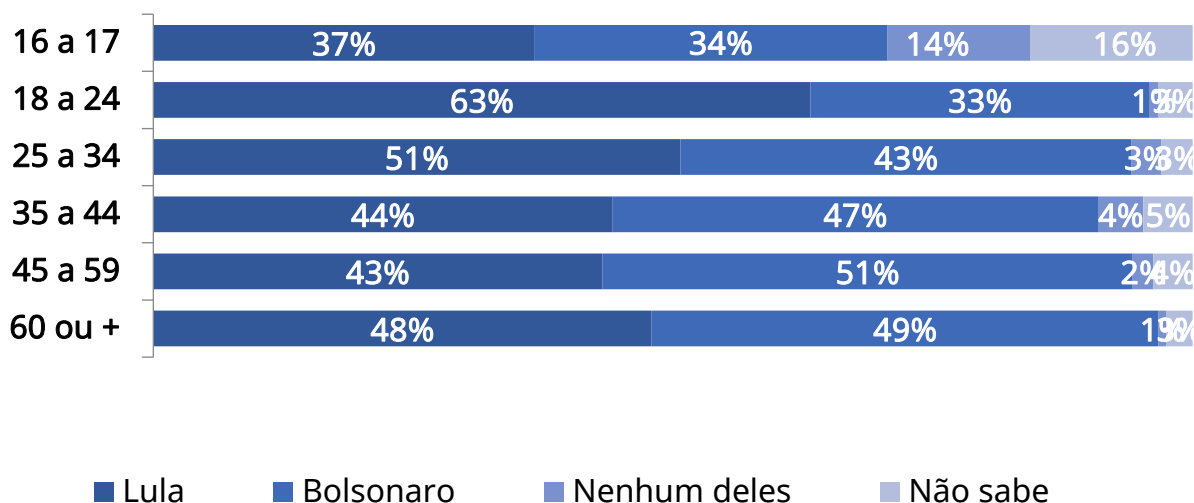
## ÁREA



## SEXO



## FAIXA ETÁRIA





# REJEIÇÃO DE VOTO

**Gerp**  
Desde 1983

# REJEIÇÃO INDUZIDA DE VOTO

CANDIDATO QUE **NÃO** VOTARIA DE  
JEITO NENHUM



**Bolsonaro**

**49%**



**Lula**

**46%**

**Poderia votar em qualquer um  
deles**

**2%**

**Não votaria em nenhum deles**

**2%**

**Não sabe**

**2%**

Em qual ou quais destes candidatos V. não votaria de jeito nenhum para Presidente da República?

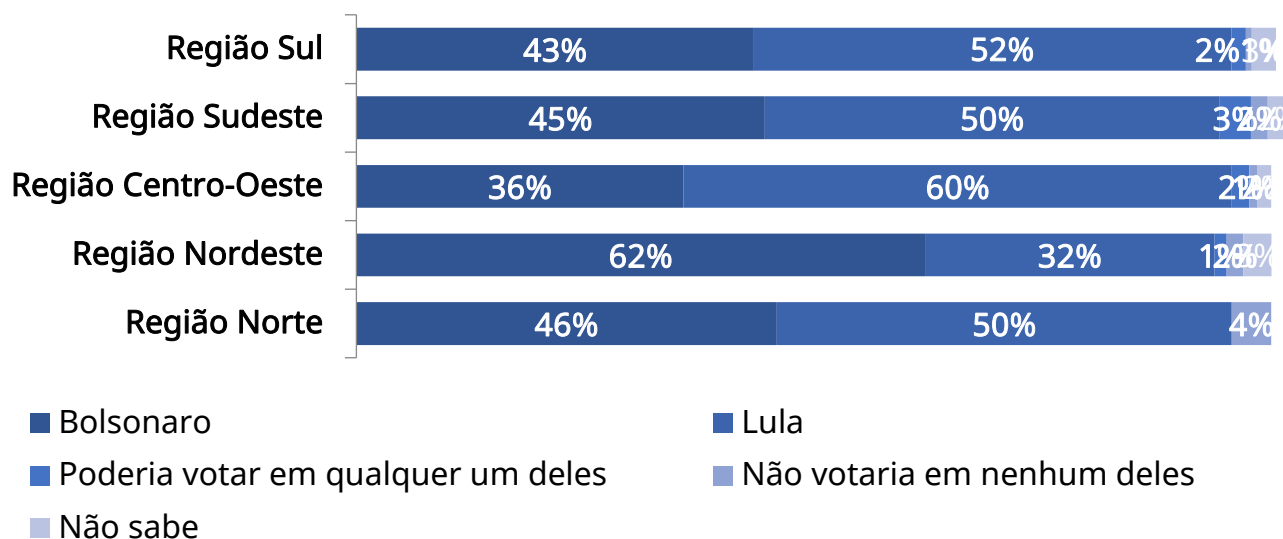
**Base Total: 2.095 entrevistas**

**Gerp**  
Desde 1983

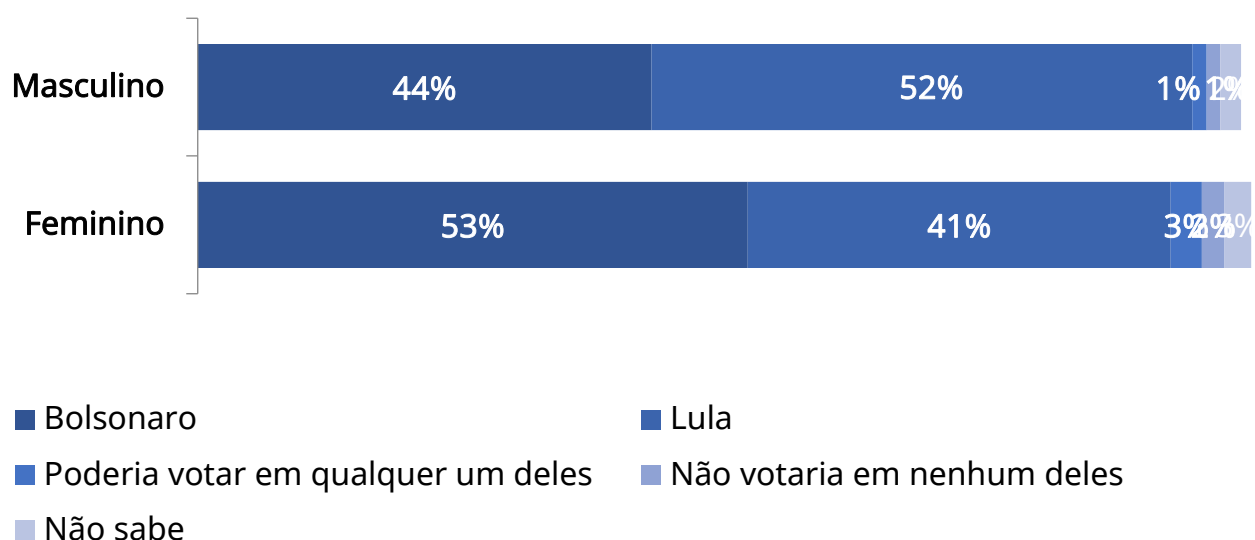
**Devido ao arredondamento, a soma dos percentuais pode ser diferente de 100%!!!**

# REJEIÇÃO DE VOTO INDUZIDA PARA PRESIDENTE

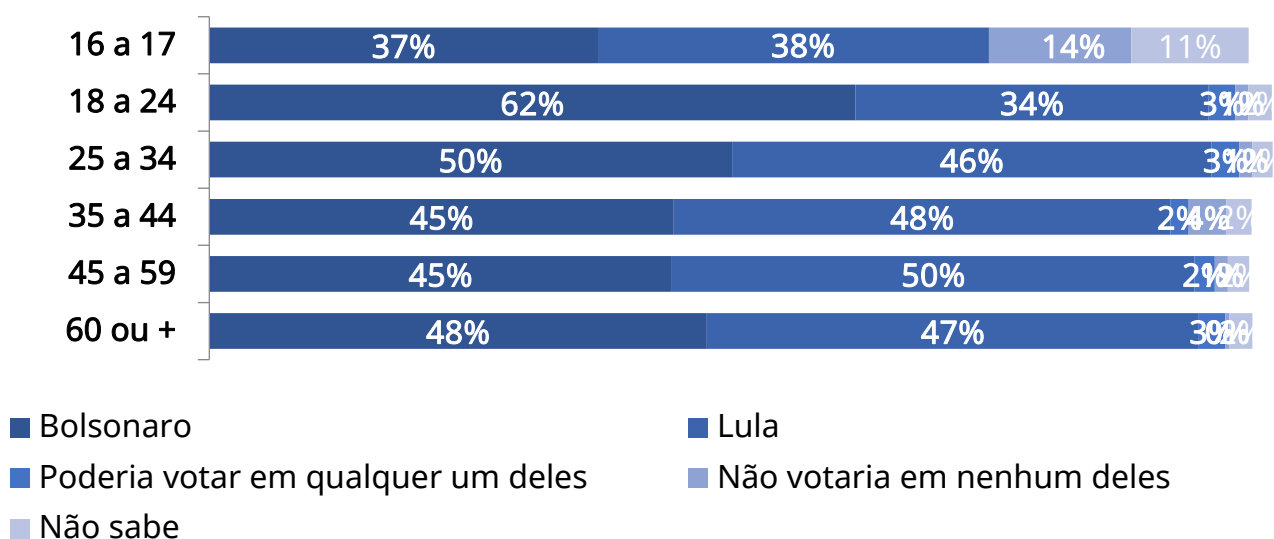
## ÁREA



## SEXO



## FAIXA ETÁRIA





# AVALIAÇÕES DE GOVERNO



## AVALIAÇÃO DO TRABALHO REALIZADO PELO PRESIDENTE BOLSONARO

46%



✓ **APROVA**

O trabalho realizado pela Presidência da República do Brasil

48%



✓ **DESAPROVA**

O trabalho realizado pela Presidência da República do Brasil

NÃO SABE / NÃO RESPONDEU 6%

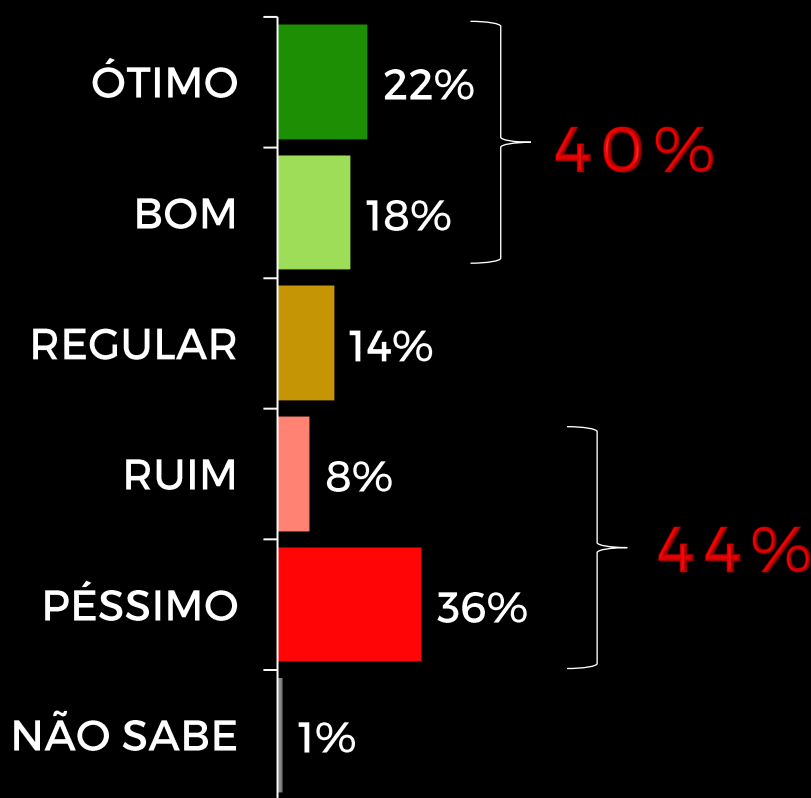
De uma maneira geral, V. aprova ou desaprova o trabalho realizado pela Presidência da República do Brasil?

Base Total: 1.500 entrevistas

# AVALIAÇÕES DE GOVERNO



O PRESIDENTE **BOLSONARO**  
VEM REALIZANDO UM  
TRABALHO...



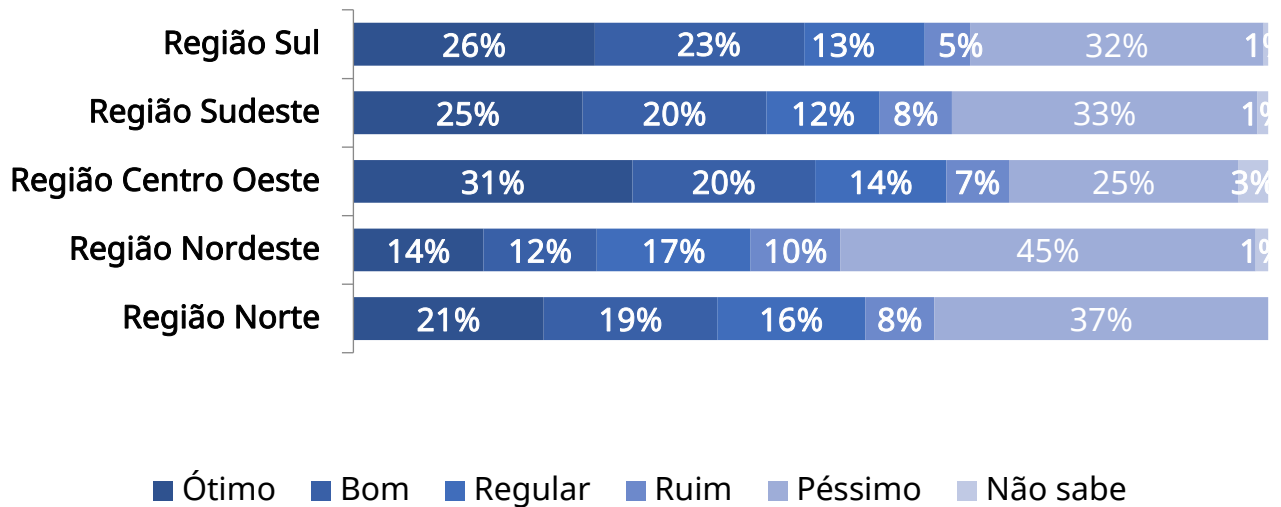
MÉDIA 2,83

Na sua opinião, o Presidente Bolsonaro vem realizando um trabalho...

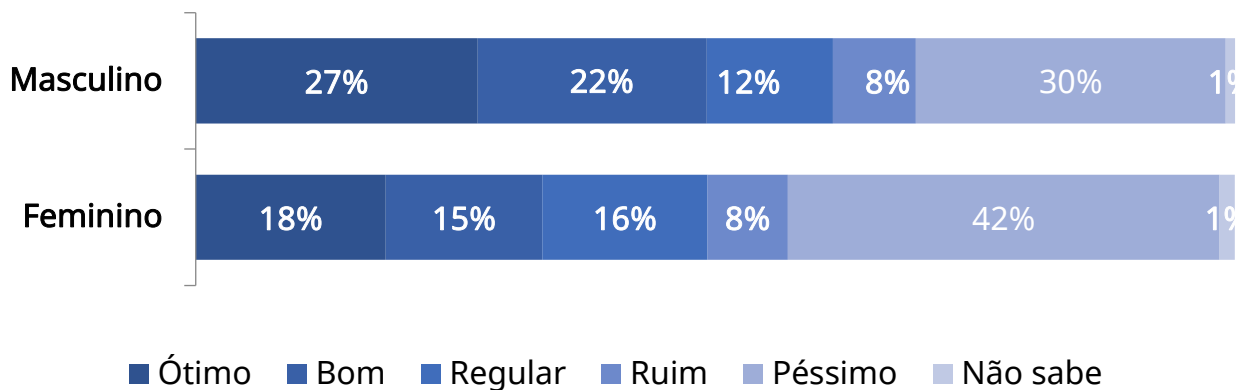
Base Total: 1.500 entrevistas

# AVALIAÇÃO DO GOVERNO BOLSONARO

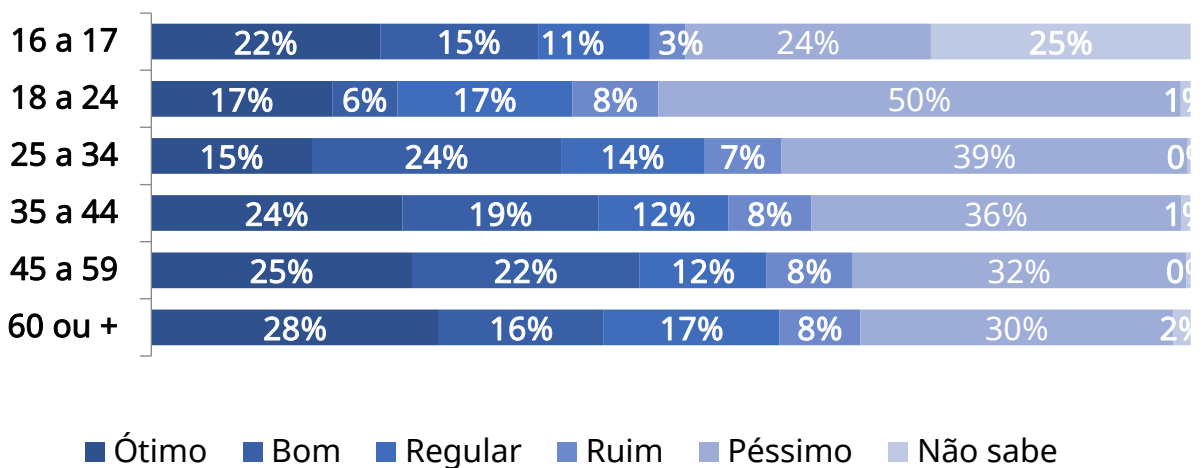
## ÁREA



## SEXO



## FAIXA ETÁRIA





# OBRIGADO!

**Contato GERP:**  
**CLENILSON SANTOS**  
[clenilson@gerp.com.br](mailto:clenilson@gerp.com.br)

---

**(21) 2516-8020**  
**(21) 2518-8020**

**Gerp**  
Desde 1983